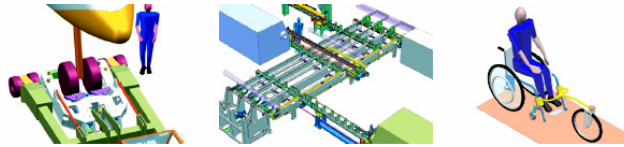


S.E.F Touraine

Études et réalisations multi activités autour de Solid Edge

www.solidedge.fr



TÉMOIGNAGE

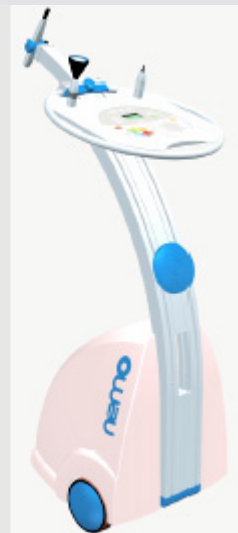
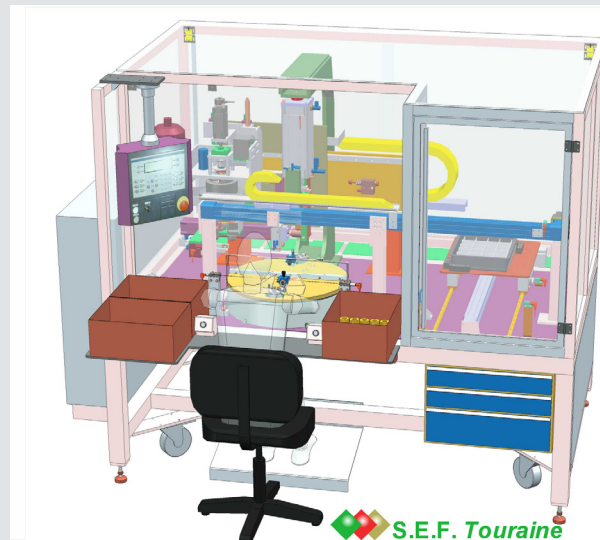
"Le remplacement des solutions 2D par 20 postes Solid Edge en septembre 2001 nous permet, après 1 an, des gains de productivité continus, des délais plus courts, dans un métier diversifié très exigeant."

Gilles Joubert
Gérant, S.E.F. Touraine

ACTIVITÉ

S.E.F. Touraine, 60 personnes, fait partie du groupe REOREV Technologie, et se positionne sur 3 activités pour des clients divers dans la mécanique, l'électromécanique, l'automobile, etc. Ce sont :

- La sous-traitance d'étude
- L'étude et réalisation de machines spéciales
- L'étude et réalisation de produits de petites et moyennes séries



► Une conception globale en 3D autour de la maquette virtuelle Solid Edge.

Solid Edge fournit des outils simples et complets pour toutes nos activités : tôlerie, soudures, surfacique, interfaces, gestion de données, cinématique, communication, bibliothèques...

IMPLANTATION

S.E.F. Touraine	Amboise (37)
S.D.E.I Centre	Orléans (45)
S.D.E.I Ouest	Cholet (49)

LA SOLUTION

Solid Edge
Web Publisher
Trace Part
Simply Motion

Les enjeux

Développement des activités machines spéciales et produits séries.

Standardiser l'outil 3D CAO dans le bureau d'études.

Gagner en compétitivité.
Travailler à plusieurs sur de gros assemblages.

L'approche

Une conception 3D Solid Edge.

Communication et validation instantanées avec les clients, sur écran en 3D et 2D et sur plans échelle 1.

Qualité de l'étude et du dossier de plan final

Les résultats

Création rapide des avant-projets et des études.

Capitalisation du savoir-faire.

Amélioration continue.

Gains mesurés de la productivité et de la qualité du montage.